

Left Thigh Cancer



**Master Suhail Akram
(13 Year Old)**

Left Thigh Cancer



**Master Suhail Akram
(13 Year Old)**



दिल्ली राज्य कैंसर चिकित्सा संस्थान
DELHI STATE CANCER INSTITUTES

- centres par excellence in the service of humanity
 (A group of autonomous institutions under the Govt. of NCT of Delhi)

EAST: DILSHAD GARDEN, DELHI 110095
 EPABX: +91-11-2213 5200, 2213 5700 FAX: +91-11-2211 0505

WEST: C-2/B, JANAK PURI, NEW DELHI 110058
 EPABX: +91-11-2550 1111, 2554 1111 FAX: +91-11-2554 9999

Website: www.daci.nic.in E-mail: daci.delhi@yahoo.co.in



Handwritten notes: 320, 32, 27/7/17

बिहार रोगी कार्ड/OPD ADVICE CARD

EAST WEST



CR 05716/17

Handwritten: 60 / 2/17

Name - **MASTER SUHAIL AKRAM (मास्टर सुहैल अकरम)**

Reg. Date 21-Jul-2017

Age - 13 Years Sex - Male
 Address - MOH- ANSARIYAN, BILARI MORADABAD, U.P. - 244411

दिनांक / Date	जांच / Investigations	चिकित्सा परामर्श / Treatment Advice
20/7/17		my. Upuma - 1u + 8 bands my. Kanta - 1u + 8 bands
21/7/17	CDC, W.T, RPT, RBS, f.e., f.g. TP CR in PA → CR, CRN	① submit - Ardu / Blcks → ② Complete CR Note (Collect)

Dr. Bhup...

आवश्यक सूचना / चेतावनी
 अपनी भलाई के लिए अपने इलाज को बीच में न छोड़ें। इस बीमारी में इलाज लम्बे समय तक तथा चिकित्सा सुविधाओं पर निर्भर रहने की जरूरत होती है। बीमारी की बढ़ी हुई अवस्था में नियंत्रण कठिन हो सकता है, परन्तु नामुमकिन नहीं। इसके अतिरिक्त, प्रथम सफल उपचार के बाद भी यह बीमारी किसी भी रूप में दोबारा आ सकती है। इसलिए डॉक्टर द्वारा दी हुई हिदायतों का कृपया पूरी तरह से पालन करें। कैंसर का हो सकता है समाधान, यदि समय रहते कार्रवाई करें।

B +
 NEGATIVE Reaction for
 HIV 1 + II Hep b & Hep c
 Nepation For Syphilis

BE OUT CANCER BEFORE IT RULES YOU OUT!

Handwritten: No blood grouping

Handwritten: 44, 11/11/17, 11/11/17, 11/11/17



DELHI STATE CANCER INSTITUTES

- centres par excellence in the service of humanity
(A group of autonomous institutions under the Govt. of NCT of Delhi)

EAST: DILSHAD GARDEN, DELHI 110095

EPABX: +91-11-2213 5200, 2213 5700 FAX: +91-11-2211 0505

WEST: C-2/B, JANAK PURI, NEW DELHI 110058

EPABX: +91-11-2550 1111, 2554 1111 FAX: +91-11-2554 3333

Website: www.dsai.nic.in E-mail: dsai.delhi@yahoo.co.in



RADIOLOGY REPORT

DUPLICATE

NAME: Mr. SUHAIL AKRAM

AGE / SEX: 13Y/M

CR No.: 5716/17

DATE OF STUDY: 26.07.2017

STUDY: CECT HEAD

Well defined, heterogeneously enhancing, expansile mass lesion (2.3x2.1cm) seen involving left greater wing of sphenoid bone. This mass lesion is projecting into middle cranial fossa (with buckling of underlying grey matter).

No e/o midline shift.

Cerebellum, midbrain, pons and medulla appear normal.

The ventricular system appears normal.

The eye globe, optic nerve and optic canal are unremarkable.

Please correlate clinically with treatment details.

(RADIOLOGIS

दिनांक / Date	जांच / Investigations	चिकित्सा परामर्श / Treatment Advice
		IVP 16NS + 16Om
		In Pantone 20mg/10m
		In Pantone 4mg/10m
		In Pantone 1/2 cup to 10m

7:PM

21/07/17

22 JUL 2017

DELHI STATE CANCER INSTITUTE File NA

132



- 15 Tumor dot W - 10m
- 15 globulin control test
- 15 enst 8m - 10m
- 15 A. B. enst 8m - 10m

14/8/17
 Pleuro du Blood
 glucose for BT

- admit in ward for support
- case and report
- 15 enst 84m - 10m
- 15 R. enst 10m
- 15 R. enst 10m

अपनी भलाई के लिए डॉक्टर द्वारा दी गई दिशाओं का कृपया पूरी तरह से पालन करें।
 कैंसर का हो सकता है समाधान, यदि समय-समय पर चेक-अप करा जाए।

RULE OUT CANCER BEFORE IT RULES YOU OUT!

mer blood & contour
 TMB from 1/2 to 10m
 T cancer 6mg/10m
 T cancer 1/2 to 10m

Hydrocephalus
Dist flow
2/10/17

दिल्ली राज्य कैंसर चिकित्सा संस्थान DELHI STATE CANCER INSTITUTES

- centres par excellence in the service of humanity
(A group of autonomous institutions under the Govt. of NCT of Delhi)

EAST: DILSHAD GARDEN, DELHI 110095
EPABX: +91-11-2213 6200, 2213 5700 FAX: +91-11-2211 0505

WEST: C-2/B, JANAK PURI, NEW DELHI 110058
EPABX: +91-11-2550 1111, 2554 1111 FAX: +91-11-2554 9599
Website: www.dscli.nic.in E-mail: dscli.delhi@yahoo.co.in



ब्राह्म रोगी कार्ड/OPD ADVICE CARD

EAST WEST

CR 05716/17



Name - **MASTER SUHAIL AKRAM (मास्टर सुहैल अकरम)**

Reg Date 21-Jul-2017

Age - 13 Years Sex - Male
Address - MOH- ANSARIYAN, BILARI, MORADABAD, U.P - 244411

Diagnosis:

दिनांक / Date	जांच / Investigations	चिकित्सा परामर्श / Treatment Advice
2/10/17 11 AM	S/B - SFC (preds.) K/C/O - small round cell neoplasm thigh + extensive brain lesion.	Adv. → Send PT- 2018 Repeat CBC/KFT/LFT/ S. calcium/S. uric acid/S. UA (Stat) Admit on med. ward ↓ Dr. Groves for BM.

आवश्यक सूचना / चेतावनी

अपनी भलाई के लिए अपने इलाज को बीच में न छोड़ें। इस बीमारी में इलाज लम्बे समय तक तथा बेहतर जीवन भर चलते रहने की जरूरत होती है। बीमारी की बढ़ी हुई अवस्था में नियंत्रण कठिन होता है, परन्तु मामूली नहीं। इसके अलावा प्रत्येक उपचार के बाद भी यह बीमारी किसी भी रूप में दोबारा आ सकती है। इसलिए डाक्टर द्वारा दी हुई हिदायतों का ध्यानपूर्वक से पालन करें। कैंसर का हो सकता है समाधान, यदि समय रहते कर लें इसका निदान।

RULE OUT CANCER BEFORE IT RULES YOU OUT!

SHRI ANANDPUR TRUST
CHARITABLE DIAGNOSTIC CENTRE, DELHI

C-9/5, KRISHNA NAGAR, DELHI, PIN 110051

Tel. : 011-22003534, 22003536
Fax : 011-22003531
E-mail : info@satdiagnostic.com

MASTER SUHAIL AKRAM

13/M

09.10.17.

MRI LEFT THIGH

MR imaging of the thigh was performed using spin echo, gradient echo and fat suppression STIR sequences on 1.5 T scanner. Serial T1 - and T2 - weighted images were also obtained in the coronal axial and sagittal planes.

The study reveals grossly expansile lytic lesion along the left femoral neck, trochanteric, intertrochanteric region and upper femoral shaft with large expansile soft tissue extending in left lateral subcutaneous region. It appears heterogeneously hypointense on T1W & hyperintense on T2W images with associated marrow edema.

Gross disuse atrophy of the left gluteal and thigh muscles seen.

The neurovascular bundle is unremarkable.

Please correlate clinically

DR PANKAJ JAIN
DMRD, DNB, RADIODIAGNOSIS

It is only a professional opinion, kindly correlate clinically
Not valid for medico legal purpose



SHRI ANANDPUR TRUST
CHARITABLE DIAGNOSTIC CENTRE, DELHI

C-9/5, KRISHNA NAGAR, DELHI, PIN 110051

Tel. : 011-22003534, 22003536
Fax : 011-22003531
E-mail : info@satdiagnostic.com

MASTER SUHAIL AKRAM

13/M

09.10.17.

MRI OF BRAIN WITH CONTRAST

MRI study of brain performed by taking T1 & T2W spin echo & IR images in axial sagittal & coronal planes. Post contrast T1 weighted axial, sagittal and coronal sections were taken.

The study reveals expansile lysis with altered signal intensity heterogeneously enhancing soft tissue along the left greater wing of sphenoid measuring ~2.5x3.4cm. Soft tissue is extending in the extra-conal compartment of left orbit with resultant proptosis.

Similar lytic lesion with associated soft tissue extension in parietal bones near lambdoid suture location with intracranial component of soft tissue abutting the superior sagittal sinus.

Bilateral cerebral hemispheres show normal signal intensity.

Both lateral & IIIrd ventricles appear normal in size, shape & position.

Sella turcica & Juxta sellar structures appear normal.

Basal CSF cisterns & sulcal spaces appear normal.

Cerebellum shows normal signal intensity. Brain stem appears normal.

IVth ventricle is in the midline showing normal appearance.

Cerebello pontine angle cisterns appear normal.

Please correlate clinically


DR PANKAJ JAIN
DMRD DNB RADIODIAGNOSIS

It is only a professional opinion, kindly correlate clinically
Not valid for medico legal purpose



Govt. of National Capital Territory of Delhi

गोविन्द बल्लभ पन्त
स्वातकोष्ठर आयुर्विज्ञान शिक्षा एवं अनुसंधान संस्थान
9, जवाहरलाल नेहरू मार्ग, नई दिल्ली - 110002
Govind Ballabh Pant Institute
of Post Graduate Medical Education & Research (GIPMER)
1, Jawahar Lal Nehru Marg, New Delhi - 110 002

PATIENT'S COPY
011-23233001
011-23284242

OUT PATIENT REGISTRATION CARD

(30910) Dr. Daljit Singh (Dr. Vikas Kumar
(MON)
Subail Akram M/13
s/o Md. Akram

NL-20070

DATED: 16/10

PROVISIONAL DIAGNOSIS:

Mobile / Ph. No.:

INVESTIGATIONS:-

- HAEMOGLOBIN
- TLC
- DLC
- ESR
- BLEEDING TIME
- CLOTTING TIME
- PLATELET COUNT
- PROTHROMBIN TIME
- PLASMA (R/M)
- URINE (C/S)
- STOOL (R/E)
- STOOL (OCULT BLOOD)
- MISC
- LIVER FUNCTION TEST
 - S. BILIRUBIN T/D
 - AST /ALT
 - ALKALINE PHOSPHATE
- S. PROTIEN T/D
- S. AMYLASE
- HIV
- HBsAg
- ANTI HBc
- Anti HCV
- KIDNEY FUNCTION TEST
 - B. UREA / S. CREATININE
- LIPID PROFILE
 - TOTAL CHOLESTEROL
 - HDL / LDL / VLDL / TG
- BLOOD SUGAR
 - FASTING / RANDOM / PP
- S. ELECTROLYTE
- X-RAY Ct
- ULTRASOUND
- CT SCAN
- MRI
- ECG
- 2D ECHO / DOPPLER
- T.M.T
- HOLTER
- E.E.G. / E.M.G
- Others

EXAMINATION:

Round cell tu
High c
2 metast.

707-678

16/10/19
MRI - SOL in left splenic wing
and intra canal compartment
of left orbit with

Adx
PAC-419

Refer to GUMC for serial study and
surgery

Blood Group

TREATMENT:

दवा का नाम Name of Drug	दवा की मात्रा Each Dose	आवृत्ति Frequency	आवृत्ति दिनांक Date	आवृत्ति स्थान Place
MRI Bismil				

REGISTRATION
16 OCT 2019
DR. VIKAS KUMAR
Assistant Professor
Department of Neurology
GUMC NEW DELHI 110

DELHI STATE CANCER INSTITUTE DILSHAD GARDEN DELHI
 □ (EQUIPMENT-1)

NAME: MAST. SUHAIL 13Y


PAT#: 5716/17

SAMPLE ID: 30

SEX : M

SAMPLE DATE: 01-11-17 10:51 AM

TEST	RESULT	ABN	NORMALS	UNITS
HGB		11.8	(13 - 17)	g/dL
WBC	10.78		(5.2 - 12.4)	10e3/ μ L
PLT		575	(130 - 400)	10e3/ μ L
%NEUT	70.1		(40 - 74)	%
%LYMPH		14.1	(19 - 48)	%
%MONO		10.7	(3.4 - 9)	%
%EOS	0.9		(0 - 7)	%
%BASO	0.8		(0 - 1.5)	%
%LUC	3.5		(0 - 4)	%
RBC	4.15		(3.8 - 4.8)	10e6/ μ L
HCT		39.7	(40 - 50)	%
MCV		95.7	(80 - 94)	fL
MCH	28.4		(27 - 31)	pg
MCHC		29.6	(33 - 37)	g/dL
CHCM		26.8	(33 - 37)	g/dL
RDW	14.5		(11.5 - 14.5)	%
MPV	8.3		(7.2 - 11.1)	fL
%NRBC	*****			



MACRO +
 HC-VAR +
 HYPO +++
 LS +++



दिल्ली राज्य कैंसर चिकित्सा संस्थान DELHI STATE CANCER INSTITUTES

- centres par excellence in the service of humanity
(A group of autonomous institutions under the Govt. of NCT of Delhi)

EAST: DILSHAD GARDEN, DELHI 110095
EPABX: +91-11-2213 5200, 2213 5700 FAX: +91-11-2211 0505

WEST: C-2/B, JANAK PURI, NEW DELHI 110058
EPABX: +91-11-2550 1111, 2554 1111 FAX: +91-11-2554 9999

Website: www.dsai.nic.in E-mail: dsai.delhi@yahoo.co.in



बाह्य रोगी कार्ड/OPD ADVISE CARD

EAST WEST



CR 05716/17

Name - MASTER SUHAIL AKRAM (मास्टर सुहैल अकरम)

Reg Date 21-Jul-2017

Age - 13 Years Sex - Male

Address - MOH- ANSARIYAN, BILARI, MORADABAD, U.P - 244411

Bronchic Squamous

दिनांक / Date	जांच / Investigations	चिकित्सा परामर्श / Treatment Advice
11-11-17		T. Pm. 200 mg S. Analogue 200 mg T. Betamethasone 4 mg T. Sulfat 4 mg
15-11-17		

A MEMBERSHIP ORGANISATION
FIGHTING CANCER TOGETHER

DR. ...
DELHI STATE CANCER INSTITUTE

आवश्यक सूचना / चेतावनी
अपनी भलाई के लिए अपने इलाज को बीच में न छोड़ें। इस बीमारी में इलाज लम्बे समय तक तथा चेकअप जीवन भर चलते रहने की जरूरत होती है। बीमारी की बढ़ी हुई अवस्था में नियंत्रण कठिन होता है, परन्तु नामुमकिन नहीं। इसके अतिरिक्त, प्रथम सफल उपचार के बाद भी यह बीमारी किसी भी रूप में दोबारा आ सकती है। इसलिये डॉक्टर द्वारा दी हुई हिदायतों का कृपया पूरी तरह से पालन करें। कैंसर का हो सकता है समाधान, यदि समय रहते करा लें इसका निदान।

RULE OUT CANCER BEFORE IT RULES YOU OUT!

दिनांक / Date

जांच / Investigations

चिकित्सा परामर्श / Treatment Advice

24 OCT 2017

1/169

CBC
upn

Reb for 40 00
Reb PCm 00
Reb Entw 000

DR. HEMESH KHUSHAN
Senior Consultant (Medical)
DELHI STATE CANCER INSTITUTE
DNC Reg. No. 57912

DELHI STATE
CANCER INSTITUTE



02 NOV 2017

2/139

CBC/KEP
" "
9/11/17

2C, P15 chrom nos
Rgt. Rantac tab BD
7r Eucerin tab Tpe to relays
Dye Bromhexin 20 Tpe
Syrp Anistozyme 20 BD

05 NOV 2017

1/125 9/11/17

II @ PRBC (HB: 7.9)

⊗ KFT WNL

अपनी भलाई के लिए डॉक्टर द्वारा दी गई हिदायतों का कृपया पूरी तरह से पालन करें।
कैंसर का हो सकता है समाधान, यदि समय रहते कर लें इसका निदान।

RULE OUT CANCER BEFORE IT RULES YOU OUT!

11/11/17
CBC post BT


DELHI STATE CANCER INSTITUTE DILSHAD GARDEN DELHI
 (EQUIPMENT-1)

NAME: MAST. SUHAIL 13Y
 PAT#: 5716/17
 SAMPLE ID: 38

SEX : M

SAMPLE DATE: 11-11-17 09:43 AM

TEST	RESULT	ABN	NORMALS	UNITS
HGB		12.0	(13 - 17)	g/dL
WBC	8.08		(5.2 - 12.4)	10e3/ μ L
PLT		444	(130 - 400)	10e3/ μ L
%NEUT	72.9		(40 - 74)	%
%LYMPH		16.5	(19 - 48)	%
%MONO	8.0		(3.4 - 9)	%
%EOS	0.6		(0 - 7)	%
%BASO	0.2		(0 - 1.5)	%
%LUC	1.7		(0 - 4)	%
RBC	4.01		(3.8 - 4.8)	10e6/ μ L
HCT		36.3	(40 - 50)	%
MCV	90.4		(80 - 94)	fL
MCH	30.0		(27 - 31)	pg
MCHC	33.1		(33 - 37)	g/dL
CHCM		32.5	(33 - 37)	g/dL
RDW		15.4	(11.5 - 14.5)	%
MPV	8.4		(7.2 - 11.1)	fL
%NRBC	*****			



HC-VAR ++
 HYPO +++

[Handwritten signature]
[Handwritten text]

DELHI STATE CANCER INSTITUTE DILSHAD GARDEN DELHI
 (EQUIPMENT-1).

NAME: MAST. SUHAIL 13Y


PAT#: 5716/17

SAMPLE ID: 27

SEX : M

SAMPLE DATE: 09-11-17 11:18 AM

TEST	RESULT	ABN	NORMALS	UNITS
HGB		7.9	(13 - 17)	g/dL
WBC	7.42		(5.2 - 12.4)	10e3/ μ L
PLT		587	(130 - 400)	10e3/ μ L
%NEUT	67.9		(40 - 74)	%
%LYMPH	19.1		(19 - 48)	%
%MONO		10.2	(3.4 - 9)	%
%EOS	0.5		(0 - 7)	%
%BASO	0.3		(0 - 1.5)	%
%LUC	2.0		(0 - 4)	%
RBC		2.99	(3.8 - 4.8)	10e6/ μ L
HCT		25.7	(40 - 50)	%
MCV	85.8		(80 - 94)	fL
MCH		26.4	(27 - 31)	pg
MCHC		30.8	(33 - 37)	g/dL
CHCM		31.1	(33 - 37)	g/dL
RDW		14.9	(11.5 - 14.5)	%
MPV	8.7		(7.2 - 11.1)	fL
%NRBC	*****			





दिल्ली राज्य कैंसर चिकित्सा संस्थान DELHI STATE CANCER INSTITUTES

- centres par excellence in the service of humanity
A group of autonomous institutions under the Govt. of NCT of Delhi

EAST: DILSHAD GARDEN, DELHI 110095
EPABX: +91-11-2213 5200, 2213 5700 FAX: +91-11-2211 0505
WEST: C-2/B, JANAK PURI, NEW DELHI 110058
EPABX: +91-11-2550 1111, 2554 1111 FAX: +91-11-2554 9999
Website: www.dscli.nic.in E-mail: dscli.delhi@yahoo.co.in



बाह्य रोगी कार्ड/OPD ADVICE CARD

EAST WEST



36
18/12/17

19
19/12/17

CR 05716/17

Name - **MASTER SUHAIL AKRAM (मास्टर सुहैल अकरम)**

Reg. Date 21-Jul-2017

Age - 13 Years Sex - Male

Address - MOH- ANSARIYAN, BILARI, MORADABAD, U.P. - 244411

Diagnosis दिनांक / Date	जांच / Investigations	चिकित्सा परामर्श / Treatment Advice
11 DEC 2017		...
2/12/17	UBC	...
18-12-17	UBC	...
2/12/17	UBC	...

Handwritten notes in Hindi: रक्त में रक्त, रक्त में रक्त, रक्त में रक्त

DR. MANISH KUMAR SHARMA
Senior Resident (Radiotherapy)
DELHI STATE CANCER INSTITUTE
DMC Regn. No. 31030

DR. MANISH KUMAR SHARMA
Senior Resident (Radiotherapy)
DELHI STATE CANCER INSTITUTE
DMC Regn. No. 31030

अपनी भलाई के लिए अपने इलाज को बीच में न छोड़ें। इस बीमारी में इलाज लम्बे समय तक तथा निरंतर जीवन पर चलते रहने को जरूरत होती है। बीमारी की बढ़ी हुई अवस्था में नियंत्रण कठिन होता है, परन्तु नामुमकिन नहीं। इसके अतिरिक्त, प्रथम सकल उपचार के बाद भी यह बीमारी किसी भी रूप में दोबारा आ सकती है। इसलिए डॉक्टर द्वारा दी हुई हिदायतों का कृपया पूरी तरह से पालन करें। कैंसर का हो सकता है समाधान, यदि समय रहते करा लें इसका निदान।

RULE OUT CANCER BEFORE IT RULES YOU OUT!

दिनांक / Date	जांच / Investigations	चिकित्सा परामर्श / Treatment Advice
9 DEC 2017 2/97	CBC / AFP 28/12/17	2 GD ₁₃ Chem therapy T. Capecitabine / two 3 D. T. Ondansetron / two TD Dysp. MVI 2dy TRS Type Leukulose 2dy NS
27 DEC 2017 03/14	CBC 30/12/17	Dy. GCSF 200 mg SID od x 2d. T. Ciplar 250 Rd x 3d. Advice - 2 CA D ₁ to - T. Pantidine 1 BD AC x 7d - T. Ondansetron 1 BD AC x 3d - T. PCM 1/2 tab BD x 3d
30 DEC 2017 3/82	CBC / AFP 8/1/18	Dr. MANISH KUMAR SHARMA Senior Resident (Radiotherapy) DELHI STATE CANCER INSTITUTE Dr. SANGHAMITA SARKAR Senior Resident (Radiotherapy) DELHI STATE CANCER INSTITUTE

अपनी भलाई के लिए डॉक्टर द्वारा दी गई हिदायतों का कृपया पूरी तरह से पालन करें।

कैंसर का हो सकता है समाधान, यदि समय रहते करा लें इसका निदान।

RULE OUT CANCER BEFORE IT RULES YOU OUT!



दिल्ली राज्य कैंसर चिकित्सा संस्थान DELHI STATE CANCER INSTITUTES

- centres par excellence in the service of humanity
(A group of autonomous institutions under the Govt. of NCT of Delhi)

EAST: DILSHAD GARDEN, DELHI 110095
EPABX: +91-11-2213 5200, 2213 5700 FAX: +91-11-2211 0505

WEST: C-2/B, JANAK PURI, NEW DELHI 110058
EPABX: +91-11-2550 1111, 2554 1111 FAX: +91-11-2554 9999
Website: www.dsci.nic.in E-mail: dsci.delhi@yahoo.co.in



बाह्य रोगी कार्ड/OPD ADVICE CARD

EAST WEST

CR 05716/17

Name:- **MASTER SUHAIL AKRAM (मास्टर सुहैल अकरम)**

Reg Date 21-Jul-2017

Age:- 13 Years Sex:- Male

Address:- MOH- ANSARIYAN, BILARI, MORADABAD, U.P. - 244411

Diagnosis:-

दिनांक / Date	जांच / Investigations	चिकित्सा परामर्श / Treatment Advice
08 JAN 2018	8/1/18 CBC 10/1/18	Advise TLC 3-35x10 ³ /μl Taj G CSF 150mg stat Tb mv/Bc 10DXAd Review 2w Symptom GCB
10 JAN 2018	12/1/18 Repeat CBC	TLC → 345 but ANC 1150 Taj G CSF 150mg od S/C x 2 days Repeat CBC

आवश्यक सुचना / चेतावनी

अपनी भलाई के लिए अपने इलाज को बीच में न छोड़ें। इस बीमारी में इलाज लम्बे समय तक तथा चेकअप जीवन भर चलते रहने को जरूरत होती है। बीमारी की बड़ी हुई अवस्था में नियंत्रण कठिन होता है, परन्तु नामुमकिन नहीं। इसके अतिरिक्त, प्रथम संकेत उपचार को याद भी यह बीमारी किसी भी रूप में दोबारा आ सकती है। इसलिए डॉक्टर द्वारा दी हुई दिशापत्रों का कृपया पूरी तरह से पालन करें। कैंसर का हो सकता है समाधान, यदि समय रहते कर लें इसका निदान।

RULE OUT CANCER BEFORE IT RULES YOU OUT!



दिल्ली राज्य कैंसर चिकित्सा संस्थान DELHI STATE CANCER INSTITUTES

- centres par excellence in the service of humanity
(A group of autonomous institutions under the Govt. of NCT of Delhi)

EAST: DILSHAD GARDEN, DELHI 110095

EPABX: +91-11-2213 5200, 2213 5700 FAX: +91-11-2211 0505

WEST: C-2/B, JANAK PURI, NEW DELHI 110058

EPABX: +91-11-2550 1111, 2554 1111 FAX: +91-11-2554 9999

Website: www.dsai.nic.in E-mail: dsai.delhi@yahoo.co.in



बाह्य रोगी कार्ड/OPD ADVICE CARD

EAST WEST

CR 05716/17

Name.- **MASTER SUHAIL AKRAM (मास्टर सुहैल अकरम)**

Reg. Date 21-Jul-2017

Age.- 13 Years Sex.- Male

Address.- MOH- ANSARIYAN, BILARI, MORADABAD, U.P. - 244411

Diagnosis:-

दिनांक / Date	जांच / Investigations	चिकित्सा परामर्श / Treatment Advice
08 JAN 2018	8/1/18	Adm TLC 3.55x10 ⁹ /l Tmj G-CSF 150mg stat Tb mv/Bc 100x9d Review 2w Amptom 608r
10 JAN 2018	10/1/18	TLC → 3.45 but ANC → 1180 Tmj G-CSF 150mg od S.C x 2 days Repeat CBC
	12/1/18	Repeat CBC

आवश्यक सूचना / चेतावनी

अपनी भलाई के लिए अपने इलाज को बीच में न छोड़ें। इस बीमारी में इलाज लम्बे समय तक तथा चेंकअप जीवन भर चलते रहने की जरूरत होती है। बीमारी को बड़ी हुई अवस्था में नियंत्रण कठिन होता है, परन्तु नामुमकिन नहीं। इसके अतिरिक्त, प्रथम सफल उपचार के बाद भी यह बीमारी किसी भी रूप में दोबारा आ सकती है। इसलिए डॉक्टर द्वारा दी हुई दिशावली का कृपया पूरी तरह से पालन करें। कैंसर का हो सकता है समाधान, यदि समय रहते करा लें इसका निदान।

RULE OUT CANCER BEFORE IT RULES YOU OUT!


DELHI STATE CANCER INSTITUTE DILSHAD GARDEN DELHI
 (EQUIPMENT-1)

NAME: MAST. SUHAIL 13Y
 PAT#: 5716/17
 SAMPLE ID: 19

SEX : M

SAMPLE DATE: 29-01-18 10:46 AM

TEST	RESULT	ABN	NORMALS	UNITS
HGB		10.3	(13 - 17)	g/dL
WBC		2.77	(5.2 - 12.4)	10e3/ μ L
PLT	352		(130 - 400)	10e3/ μ L
%NEUT	43.8		(40 - 74)	%
%LYMPH	33.9		(19 - 48)	%
%MONO		13.3	(3.4 - 9)	%
%EOS	1.5		(0 - 7)	%
%BASO	0.3		(0 - 1.5)	%
%LUC		7.2	(0 - 4)	%
RBC		3.50	(3.8 - 4.8)	10e6/ μ L
HCT		35.5	(40 - 50)	%
MCV		101.3	(80 - 94)	fL
MCH	29.5		(27 - 31)	pg
MCHC		29.1	(33 - 37)	g/dL
CHCM		29.3	(33 - 37)	g/dL
RDW		18.2	(11.5 - 14.5)	%
MPV	8.7		(7.2 - 11.1)	fL
%NRBC	0		(0.0 - 2.0)	NRBC/100



[Handwritten signature]

[Handwritten signature]

MACRO +++
 ANISO ++
 HC-VAR +
 HYPO +++
 BLASTS ++